



POLITIQUE D'UTILISATION DES COOKIES

Les [cookies](#) sont des marques de votre passage sur les sites [internet](#). Certains ne stockent que le mot de passe et le "login" correspondant à un site, tandis que d'autres enregistrent davantage d'informations, généralement vos préférences de connexion et/ou des références de facturation (adresses, téléphone, e-mail, etc...).

Les services tiers possèdent leur propre condition d'utilisation auquel vous devez agréer. Ces services tiers sont [Paypal](#), [Tidio Chat](#), [OpenStreetMap](#), [Calameo](#) et [Mailchip](#). Nous vous invitons à lire leur condition d'utilisation pour plus de détail sur l'exploitation de vos données.

Le chat interactif est optionnel et il vous est possible de le refuser. (Appuyez sur Refuser)
Les cookies pour OpenStreetmap seront seulement utilisés si vous visitez la page «T OU?».
Les cookies de notre site seront utilisés le moment où vous avez ajouté un article à votre panier.
Nous utilisons les cookies afin de pouvoir garder votre session et votre panier en cours.

Le cookie d'acceptation expire 1 heure après avoir été créé.

Le refus de Cookies

Refuser les cookies est susceptible de modifier les conditions d'accès à nos services .

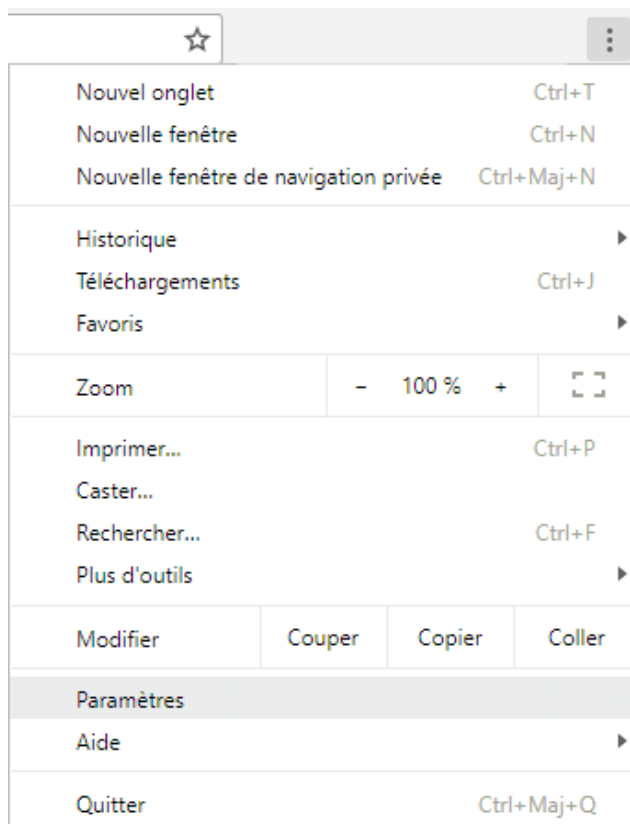
Si le navigateur est configuré de manière à refuser l'ensemble des Cookies, l'utilisateur ne pourra pas procéder à l'achat du panier ou utiliser le chat interactif.

Vous pouvez effacer les cookies de votre navigateur en suivant les instructions ci-après.

Suppression des cookies de votre Navigateur :

Google Chrome

Pour supprimer les cookies dans [Google Chrome](#), cliquez sur l'icône avec 3 barres (ou 3 points) en haut à droite de la fenêtre:



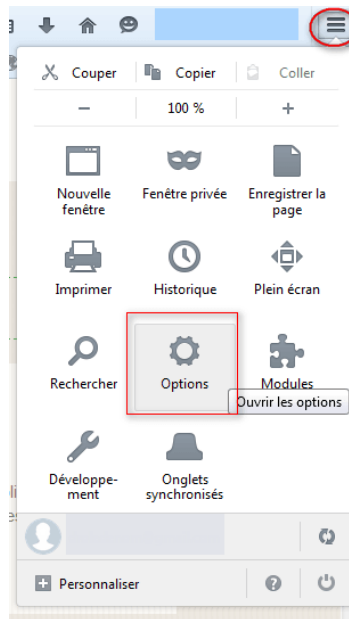
Puis allez dans :

- **Paramètres**
- **Afficher les paramètres avancés...** en bas à gauche de la page
- **Paramètres du contenu** dans l'onglet *Confidentialité*
- **Cookies / Cookies et données de sites**
 - cliquez sur **Tout supprimer** pour vider les cookies .
 - pour supprimer un cookie particulier, sélectionnez le site, puis le cookie. et cliquez sur Supprimer

Firefox

Pour [Mozilla Firefox](#)

- Cliquez sur l'**icône avec 3 barres** en haut à droite de la fenêtre, puis sur **Options** :



- Puis dans l'onglet **Vie privée**
- **supprimer des cookies spécifiques** :



- Dans la fenêtre qui s'affiche, choisir :
 - soit **Supprimer le cookie sélectionné** (après avoir sélectionné un cookie dans la liste)
 - soit **Tout supprimer**

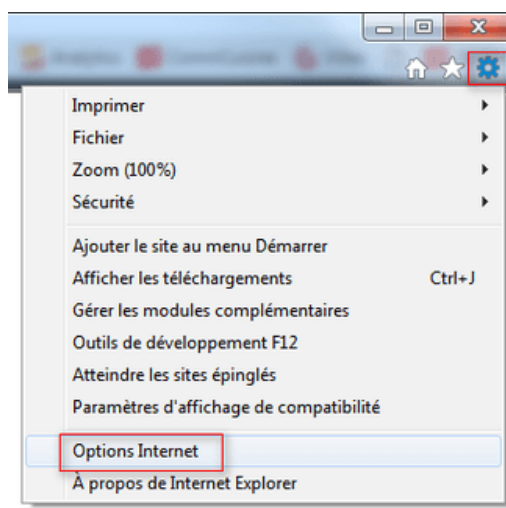
Internet Explorer

Voici la manipulation pour [Internet Explorer](#)

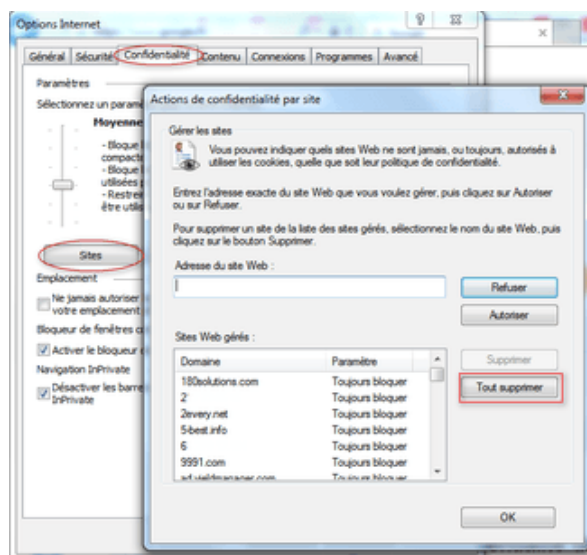
1 - Suppression via navigateur

Ouvrez le navigateur :

- Cliquez sur l'**icône de roue dentée** en haut à droite de l'écran
- **Options internet**



- Onglet **Confidentialité > Sites**
- Cliquez sur **Tout supprimer** (ou sélectionnez le cookie désiré et cliquez sur **Supprimer**)



Opera

Pour [Opéra](#), vous allez dans :

- Outils
- Préférences
- Onglet "Avancé"
- Rubrique "Cookies"
- Cliquer sur "Gérer les cookies"
- Dès lors, vous supprimez l'un après l'autre vos cookies pour les supprimer